This product is conformed to High-Resolution Audio standard defined by Japan Audio Society.
The High-Resolution Audio logo is used under license from Japan Audio Society.

Headphone supplied as accessary of this product is not complied with "Hi·Res Audio Logo" Standard.
To experience Hi·Res, you need to purchase an OPPO Hi·Res headset accessory or other Hi·Res headsets.

Copyright © Guangdong OPPO Mobile Telecommunications Corp., Ltd. 2020. All rights reserved.

5211894 V0.1

Quick guide

	AT	BE	BG	HR	CY	CZ	DK
	EE	FI	FR	DE	EL	HU	IE
	IT	LV	LT	LU	MT	NL	PL
	PT	RO	SK	SI	ES	SE	UK
	CH	IS	LI	NO	TR		

oppo

Greetings from OPPO Mobile

This guide will show you how to use the phone and its important functions. You may also visit OPPO official website to get more information about the phone.

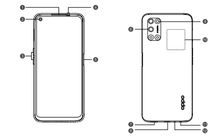

How to reboot the phone

Press and hold the Power Button and Volume Up Button at the same time until the OPPO boot animation is displayed to reboot the phone.

How to Transfer Old Mobile Content to a New Mobile

You can use OPPO Clone Phone to easily transfer photos, videos, music, contacts, messages, apps, etc from your old phone to the new one.
1. If you have an old Android phone, first scan the QR code below, then download and install Clone Phone, next open Clone Phone on both the new and old phones, and follow the on-screen instructions to complete the operation.

https://i.clonephone.coloros.com/download

2. If you have an old iPhone, open Clone Phone on the new phone directly, and follow on-screen instructions to sign in to iCloud account and sync the files.

Accessories and Software Information

You are provided with the following standard accessories:
1 Phone, 1 Charger, 1 Earphone, 1 USB data cable, 1 Safety Guide, 1 Quick Guide, 1 SIM Ejector Tool, 1 Protective Case.
The product software version is ColorOS V7.1
For the most recent information about accessories and software, please see the DoC (Declaration of Conformity) at www.oppo.com/en/certification.

The N-Mark is a trademark or registered trademark of NFC Forum, Inc. in the United States and in other countries.

Specification

Product		CPH2069
Main screen parameter		16.50cm(6.5")
Dimension		162.0×75.5×8.9(mm)
Battery		4880mAh/18.88Wh(Min) 5000mAh/19.35Wh(Typ)
Camera		12Megapixels+8Megapixels+2Megapixels +2Megapixels Rear 8Megapixels Front
Operating temperature		0°C-35°C
SAR Values	CE SAR	0.44W/kg(Head) 1.29W/kg(Body)

Radio Waves Specifications		
Radio	Frequency	Max. Output Power
GSM	850MHz	32.8±1dBm
	900MHz	32.8±1dBm
	1800MHz	30±1dBm
	1900MHz	30±1dBm
WCDMA	Band 1	23±1dBm
	Bands 5/8	23.5±1dBm
LTE FDD	Bands 1/3	23±1dBm
	Bands 5/8/20/28	23.5±1dBm
	Band 7	22.5±1dBm
LTE TDD	Bands 38/40/41	23±1dBm
Bluetooth	2.4-2.4835GHz	7.8±2dBm(EIRP)
2.4G Wi-Fi	2.4-2.4835GHz	15±2dBm(EIRP)
5G Wi-Fi	5.15-5.35GHz; 5.47-5.725GHz	14±2.5dBm(EIRP)
	5.725-5.85GHz	10.5±2.5dBm(EIRP)
NFC	13.56MHz	42dBuA/m @10m

Note: The SAR values above are the highest values reported for this device.

English

OPPO Mobile vous souhaite la bienvenue

Ce guide vous montre comment utiliser le téléphone et décrit ses fonctions importantes. Vous pouvez également visiter le site officiel d'OPPO pour obtenir plus d'informations sur le téléphone.

Comment redémarrer le téléphone

Maintenez les boutons de marche/arrêt et d'augmentation de volume enfoncés simultanément jusqu'à ce que l'animation de démarrage OPPO s'affiche pour redémarrer le téléphone.

Comment transférer le contenu d'un ancien téléphone vers un nouveau

Vous pouvez utiliser OPPO Clone Phone afin de transférer facilement photos, vidéos, musique, contacts, messages, applications, etc. depuis votre ancien téléphone vers votre nouveau téléphone.
1. Si vous disposez d'un ancien téléphone Android, scannez tout d'abord le code QR ci-dessous, puis téléchargez et installez Clone phone. Ouvrez ensuite Clone phone sur votre ancien et votre nouveau téléphone et suivez les instructions à l'écran pour terminer l'opération.

https://i.clonephone.coloros.com/download

2. Si vous avez un ancien iPhone, ouvrez Clone phone sur le nouveau téléphone directement, puis suivez les instructions à l'écran pour vous enregistrer sur votre compte iCloud et synchroniser les fichiers.

Informations sur les accessoires et le logiciel

Les accessoires standards suivants vous sont fournis:
1 Téléphone, 1 Chargeur, 1 Ecouteurs, 1 Outil d'éjection SIM, 1 Câble de données USB, 1 Guide de sécurité, 1 Guide rapide, 1 coque de protection.
Version logicielle : ColorOS V7.1
Pour obtenir les informations les plus récentes sur les accessoires et le logiciel, consultez la Déclaration de Conformité (DC) sur www.oppo.com/en/certification.

N-Mark est une marque de NFC Forum, Inc. déposée aux États-Unis et dans d'autres pays.

Paramètres de fonctionnement

Modèle		CPH2069
Taille de l'écran principal		16,50 cm (6,5 pouces)
Dimensions		162,0 × 75,5 × 8,9 (mm)
Batterie		4880 mAh / 18,88 Wh (Min) 5000 mAh / 19,35 Wh (Typ)
Appareil photo		12-mégapixels + 8-mégapixels + 2-mégapixels + 2-mégapixels 8-mégapixels (avant)
Température de fonctionnement		0°C-35°C
Valeurs DAS	CE SAR	0,44 W/kg (tête) 1,29 W/kg (tronc) 2,78 W/kg (membres)

Remarque : Les valeurs DAS sont les valeurs les plus élevées signalées pour cet appareil.

Spécifications concernant les ondes radio		
Radio	Fréquence	Puissance de sortie max.
GSM	850MHz	32,8±1dBm
	900MHz	32,8±1dBm
	1800MHz	30±1dBm
	1900MHz	30±1dBm
WCDMA	Band 1	23±1dBm
	Bands 5/8	23,5±1dBm
	Bands 1/3	23±1dBm
LTE FDD	Bands 5/8/20/28	23,5±1dBm
	Band 7	22,5±1dBm
LTE TDD	Bands 38/40/41	23±1dBm
Bluetooth	2,4-2,4835GHz	7,8±2dBm(EIRP)
2,4G Wi-Fi	2,4-2,4835GHz	15±2dBm(EIRP)
5G Wi-Fi	5,15-5,35GHz; 5,47-5,725GHz	14±2,5dBm(EIRP)
	5,725-5,85GHz	10,5±2,5dBm(EIRP)
NFC	13,56MHz	42dBuA/m @10m

Français

Bienvenido a OPPO Mobile

Esta guía le mostrará el uso del teléfono además de sus funciones más importantes. También, puede visitar nuestra página web oficial de OPPO donde obtendrá mayor información sobre él mismo.

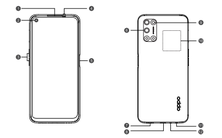

Cómo forzar el reinicio del teléfono

Mantenga presionados los botones de Encendido y Vol (+) hasta que aparezca la animación de inicio de OPPO para forzar el reinicio del teléfono.

Puede utilizar la función de OPPO "Clonar Teléfono" para transferir

rápidamente sus fotos, vídeos, música, contactos y aplicaciones a su nuevo teléfono desde el antiguo. Para ello, siga estos pasos:
Puede usar "Clonar Teléfono" de OPPO para transferir fácilmente fotos, vídeos, música, contactos, mensajes, aplicaciones, etc. desde su antiguo teléfono al nuevo.
1. Si tiene un teléfono Android, primero escanee el código QR que aparece a continuación, seguidamente descargue e instale "Clonar Teléfono", abra la aplicación en ambos teléfonos y siga las instrucciones que aparecen en pantalla para completar la operación.

https://i.clonephone.coloros.com/download

2. Si tiene un iPhone antiguo, abra "Clonar Teléfono" directamente en el nuevo teléfono y siga las instrucciones que aparecen en pantalla para iniciar sesión en la cuenta de iCloud y sincronizar los archivos.

Información de los accesorios y el software

Se le proporcionan los siguientes accesorios estándar:
1 Teléfono, 1 Cargador, 1 Auriculares, 1 Cable USB, 1 Guía de seguridad, 1 Guía rápida, 1 Herramienta de extracción de tarjeta SIM, 1 Funda protectora.
Versión de software: ColorOS V7.1
Para obtener la información más reciente sobre accesorios y software, consulta la Declaración de conformidad (DoC) en www.oppo.com/en/certification.

N-Mark es una marca comercial o registrada de NFC Forum, Inc. en los Estados Unidos de América y otros países.

Especificaciones técnicas

Producto		CPH2069
Tamaño de la pantalla		16,50cm(6,5 Pulgadas)
Dimensiones		162,0×75,5×8,9(mm)
Batería		4880mAh/18,88Wh(Min) 5000mAh/19,35Wh(Typ)
Cámara		Cuádruple cámara trasera de12 Mpx + 8 Mpx + 2 Mpx + 2 Mpx. Cámara delantera de 8 Mpx
Temperatura para el correcto funcionamiento		0°C-35°C
Valores SAR	CE SAR	0,44W/kg (Cabeza) 1,29W/kg (Cuerpo)

Nota: Los valores de SAR anteriores son los mayores registrados para este dispositivo.

Especificaciones de ondas de radio		
Radio	Frecuencia	Potencia máx. de salida
GSM	850MHz	32,8±1dBm
	900MHz	32,8±1dBm
	1800MHz	30±1dBm
	1900MHz	30±1dBm
WCDMA	Band 1	23±1dBm
	Bands 5/8	23,5±1dBm
	Bands 1/3	23±1dBm
LTE FDD	Bands 5/8/20/28	23,5±1dBm
	Band 7	22,5±1dBm
LTE TDD	Bands 38/40/41	23±1dBm
Bluetooth	2,4-2,4835GHz	7,8±2dBm(EIRP)
2,4G Wi-Fi	2,4-2,4835GHz	15±2dBm(EIRP)
5G Wi-Fi	5,15-5,35GHz; 5,47-5,725GHz	14±2,5dBm(EIRP)
	5,725-5,85GHz	10,5±2,5dBm(EIRP)
NFC	13,56MHz	42dBuA/m @10m

Español

Pozdrowienia od firmy OPPO Mobile

Skrócona instrukcja obsługi
W tej instrukcji przedstawiono sposób korzystania z telefonu i jego ważnych funkcji. Więcej informacji na temat telefonu można znaleźć na oficjalnej witrynie firmy OPPO.

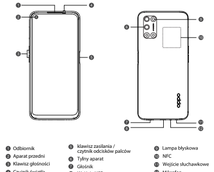

Ponowne uruchomienie telefonu

Aby ponownie uruchomić telefon, jednocześnie naciśnij i przytrzymaj przycisk zasilania oraz przycisk zwiększania głośności do czasu wyświetlenia animacji rozruchowej OPPO.

Przenoszenie danych ze starego telefonu

Za pomocą oferowanej przez OPPO aplikacji OPPO Clone Phone można przenieść zdjęcia, filmy wideo, muzykę, kontakty, wiadomości, aplikacje itp. ze starego telefonu do nowego.
1. Jeśli masz stary telefon z systemem Android, najpierw zeskanuj poniższy kod QR, potem pobierz i zainstaluj aplikację OPPO Clone Phone, następnie otwórz tę aplikację na nowym i starym telefonie oraz postępuj zgodnie z instrukcjami na ekranie, aby wykonać zamierzoną operację.

https://i.clonephone.coloros.com/download

2. Jeśli twój stary telefon to iPhone, otwórz aplikację OPPO Clone Phone bezpośrednio na nowym telefonie i postępuj zgodnie z instrukcjami na ekranie, aby zalogować się na konto iCloud i zsynchronizować pliki.

Informacje o akcesoriach i oprogramowaniu

Dostarczone są następujące standardowe akcesoria:
1 telefon, 1 ładowarka, 1 zestaw słuchawkowy, 1 kabel USB, 1 instrukcja bezpieczeństwa, 1 skrócona instrukcja, 1 narzędzie do wyciągania karty SIM, 1 futerał ochronny.
Wersja oprogramowania: ColorOS V7.1
Najnowsze informacje na temat akcesoriów i oprogramowania można znaleźć w deklaracji zgodności (DoC) na stronie www.oppo.com/en/certification.

N-Mark jest znakiem towarowym lub zastrzeżonym znakiem towarowym NFC Forum, Inc. w Stanach Zjednoczonych i w innych krajach.

Specyfikacja

produkt		CPH2069
parametry ekranu głównego		16,50cm(6,5")
wymiar		162,0×75,5×8,9(mm)
bateria		4880mAh/18,88Wh(Min) 5000mAh/19,35Wh(Typ)
aparat		12 megapikseli + 8 megapikseli + 2 megapikselе + 2 megapikselе 2 tyłu 8 megapikseli z przodu
temperatura pracy		0°C-35°C
wartości SAR	CE SAR	0,44W/kg (Głowa) 1,29W/kg (Ciało)

Uwaga: powyższe wartości SAR są maksymalnymi odnotowanymi w testach tego urządzenia.

Specykacje dotyczące fal radiowych		
Radio	Częstotliwość	Maks. moc wyjściowa
GSM	850MHz	32,8±1dBm
	900MHz	32,8±1dBm
	1800MHz	30±1dBm
	1900MHz	30±1dBm
WCDMA	Band 1	23±1dBm
	Bands 5/8	23,5±1dBm
	Bands 1/3	23±1dBm
LTE FDD	Bands 5/8/20/28	23,5±1dBm
	Band 7	22,5±1dBm
LTE TDD	Bands 38/40/41	23±1dBm
Bluetooth	2,4-2,4835GHz	7,8±2dBm(EIRP)
2,4G Wi-Fi	2,4-2,4835GHz	15±2dBm(EIRP)
5G Wi-Fi	5,15-5,35GHz; 5,47-5,725GHz	14±2,5dBm(EIRP)
	5,725-5,85GHz	10,5±2,5dBm(EIRP)
NFC	13,56MHz	42dBuA/m @10m

Polski

Salutări de la OPPO Mobile!

Acest ghid furnizează indicații asupra utilizării telefonului și a funcțiilor sale principale. Pentru mai multe informații despre telefon, accesați site-ul oficial OPPO.

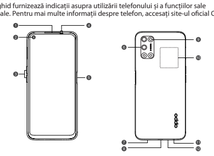

Cum să reporniți telefonul

Pentru a reporni telefonul, apăsați simultan pe butonul de pornire și pe butonul de mărire volum până când ecranul afișează animația de repornire OPPO.

Cum să transferați date de pe un telefon mobil vechi pe unul nou

Puteți utiliza aplicația Clonă telefon OPPO pentru a transfera cu ușurință fotografii, clipuri video, muzică, contacte, mesaje, aplicații etc. de pe vechiul telefon pe cel nou.
1. Dacă aș avut anterior un telefon Android, scanați mai întâi codul QR de mai jos, descărcați și instalați aplicația Clonă telefon, apoi deschideți-o atât pe telefonul nou, cât și pe cel vechi și urmați instrucțiunile de pe ecran pentru a finaliza operația.

https://i.clonephone.coloros.com/download

2. Dacă ați avut anterior un iPhone, deschideți aplicația Clonă telefon direct pe noul telefon și urmați instrucțiunile de pe ecran pentru a vă conecta la contul iCloud și a sincroniza fișierele.

Informații accesorii și software

Ambalajul conține următoarele accesorii standard:
1 telefon, 1 încărcător, 1 set de căști, 1 cablu de date USB, 1 ghid de siguranță, 1 ghid rapid de utilizare, 1 dispozitiv extragere cartelă SIM, 1 husă de protecție.
Versiune software: ColorOS V7.1
Pentru cele mai recente informații despre accesorii și software, consultați Declarația de conformitate (DoC) la www.oppo.com/en/certification.

Logo-ul sub formă de N este marcă comercială sau marcă comercială înregistrată a NFC Forum, Inc. în SUA și în alte țări.

Specificații

Produs		CPH2069
Parametri ecran principal		16,50cm(6,5 Inch.)
Dimensiuni		162,0×75,5×8,9(mm)
Baterie		4880mAh/18,88Wh(Min) 5000mAh/19,35Wh(Typ)
Cameră		12Megapixeli + 8Megapixeli +2Megapixeli+2Megapixeli Spate 8Megapixeli față
Temperatură în timpul funcționării		0°C-35°C
Valori SAR	CE SAR	0,44W/kg(cap) 1,29W/kg(corp)

Mențiune: Valorile SAR de mai sus reprezintă cele mai mari valori raportate pentru acest dispozitiv.

Specificații unde radio		
Radio	Frecvență	Max. Putere de ieșire
GSM	850MHz	32,8±1dBm
	900MHz	32,8±1dBm
	1800MHz	30±1dBm
	1900MHz	30±1dBm
WCDMA	Bandă 1	23±1dBm
	Benzi 5/8	23,5±1dBm
LTE FDD	Benzi 1/3	23±1dBm
	Benzi 5/8/20/28	23,5±1dBm
	Bandă 7	22,5±1dBm
LTE TDD	Benzi 38/40/41	23±1dBm
Bluetooth	2,4-2,4835GHz	7,8±2dBm(EIRP)
2,4G Wi-Fi	2,4-2,4835GHz	15±2dBm(EIRP)
5G Wi-Fi	5,15-5,35GHz; 5,47-5,725GHz	14±2,5dBm(EIRP)
	5,725-5,85GHz	10,5±2,5dBm(EIRP)
NFC	13,56MHz	42dBuA/m @10m

Română

Grüße von OPPO Mobile

In dieser Anleitung sehen Sie Erläuterungen zur Benutzung des Mobiltelefons und seinen wichtigsten Funktionen. Weitere Informationen stehen Ihnen auch auf der offiziellen Website von OPPO zur Verfügung.

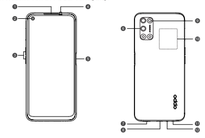

Wie starten Sie das Telefon neu?

Halten Sie die Einschalttaste und die Taste zur Erhöhung der Lautstärke gleichzeitig gedrückt, bis die OPPO-Start-Animation zum Neustartem des Telefons angezeigt wird.

Wie kann ich die auf meinem alten Telefon gespeicherten Daten auf ein neues übertragen?

Mit der Applikation, die OPPO Clone Phone heißt, können Sie Fotos, Videos, Musik, Kontakte, Nachrichten, Apps usw. ganz einfach von Ihrem alten Telefon auf das neue übertragen.
1.Wenn Ihres Handy ein altes Android-Handy ist, scannen Sie zunächst den QR-Code unten. Laden Sie anschließend die Applikation, die OPPO Clone Phone heißt,herunter, installieren und öffnen Sie die Applikation sowohl auf dem alten als auch dem neuen Handy. Befolgen Sie dabei die Bildschirmanweisungen.

https://i.clonephone.coloros.com/download

2. Wenn Ihres Handy ein altes iPhone ist, öffnen Sie Clone Phone direkt auf dem neuen Handy und folgen Sie den Bildschirmanweisungen, um sich in den iCloud-Account einzuloggen und die Dateien zu synchronisieren.

Zubehör und Softwareinformationen:

Sie erhalten folgendes Standardzubehör:
1 Handy, 1 Ladegerät, 1 Ohrhörer, 1 SIM-Auswerfer, 1 USB-Datenkabel, 1 Sicherheitsanleitung, 1 Kurzanleitung, 1 Schutzhülle.
Software-Version: ColorOS V7.1
Aktuelle Informationen über Zubehör und Software finden Sie in der Konformitätserklärung (DoC) unter www.oppo.com/en/certification.

Das N-Zeichen ist in den Vereinigten Staaten und in anderen Ländern eine Handelsmarke oder registrierte Handelsmarke der NFC Forum, Inc.

Leistungsparameter

Produkt		CPH2069
Bildschirmparameter		16,50cm(6,5 Zoll)
Abmessungen		162,0×75,5×8,9(mm)
Batterie		4880mAh/18,88Wh(Min) 5000mAh/19,35Wh(Typ)
Kamera		12-Megapixel+8-Megapixel +2-Megapixel+2-Megapixel 8-Megapixel Front
Arbeitstemperatur		0°C-35°C
SAR-Werte	CE SAR	0,44W/kg (Kopf) 1,29W/kg (Körper)

Hinweis: Die oben genannten SAR-Werte sind die höchsten für dieses Gerät gemeldeten Werte.

Funkwellenspezifikationen		
Radio	Frequenz	Max. Ausgangsleistung
GSM	850MHz	32,8±1dBm
	900MHz	32,8±1dBm
	1800MHz	30±1dBm
	1900MHz	30±1dBm
WCDMA	Band 1	23±1dBm
	Bands 5/8	23,5±1dBm
LTE FDD	Bands 1/3	23±1dBm
	Bands 5/8/20/28	23,5±1dBm
	Band 7	22,5±1dBm
LTE TDD	Bands 38/40/41	23±1dBm
Bluetooth	2,4-2,4835GHz	7,8±2dBm(EIRP)
2,4G Wi-Fi	2,4-2,4835GHz	15±2dBm(EIRP)
5G Wi-Fi	5,15-5,35GHz; 5,47-5,725GHz	14±2,5dBm(EIRP)
	5,725-5,85GHz	10,5±2,5dBm(EIRP)
NFC	13,56MHz	42dBuA/m @10m

Deutsch

OPPO Mobile ti dà il benvenuto

Questa guida illustra l'utilizzo del tuo smartphone OPPO e le sue funzioni principali. In alternativa, è possibile visitare il sito ufficiale di OPPO per avere maggiori informazioni sul telefono.

Come riavviare il telefono

Tenere premuti contemporaneamente i pulsanti di accensione e del volume fino a quando non si visualizza l'animazione OPPO per il riavvio del telefono.

Come trasferire dati da un vecchio smartphone ad uno smartphone OPPO

La funzione Clona Telefono di OPPO può essere usata per trasferire facilmente foto,
video, musica, contatti, app, ecc. dal vecchio al nuovo telefono.
1. Se il vecchio telefono è un Android, scansionare dapprima il seguente codice QR, scaricare e installare Clona Telefono, aprire Clona Telefono sul vecchio e sul nuovo telefono e seguire le istruzioni sul display per completare l'operazione.

https://i.clonephone.coloros.com/download

2. Se il vecchio telefono è un iPhone, aprire Clona Telefono direttamente sul nuovo telefono e seguire le istruzioni sul display per accedere all'account iCloud e sincronizzare.

Informazioni su accessori e software

Vengono forniti i seguenti accessori standard:
1 telefono, 1 caricabatterie, 1 auricolare, 1 cavo USB, 1 strumento di esplulsione SIM, 1 guida di sicurezza, 1 guida rapida, 1 custodia protettiva.
Versione software: ColorOS V7.1
Per le informazioni più recenti su accessori e software, consulta la Dichiarazione di conformità (DoC) all'indirizzo www.oppo.com/en/certification.

N-Mark è un marchio o marchio registrato di NFC Forum, Inc. negli Stati Uniti e in altri paesi.

Parametri prestazioni

Modello		CPH2069
Parametri Schermo		16,50cm(6,5 pollici)
Dimensioni		162,0×75,5×8,9(mm)
Batteria		4880mAh/18,88Wh(Min) 5000mAh/19,35Wh(Typ)
Camera		12 megapixel + 8 megapixel +2 megapixel + 2 megapixel di fotocamera posteriori 8 megapixel di fotocamera anteriori
Temperatura a di utilizzo		0°C-35°C
Valori SAR	CE SAR	0,44W/kg(testa) 1,29W/kg(corpo)

Nota: i valori SAR riportati sono i valori più alti per il dispositivo.

Specifiche onde radio		
Radio	Frequenza	Potenza uscita max
GSM	850MHz	32,8±1dBm
	900MHz	32,8±1dBm
	1800MHz	30±1dBm
	1900MHz	30±1dBm
WCDMA	Band 1	23±1dBm
	Bande 5/8	23,5±1dBm
LTE FDD	Bande 1/3	23±1dBm
	Bande 5/8/20/28	23,5±1dBm
	Band 7	22,5±1dBm
LTE TDD	Bande 38/40/41	23±1dBm
Bluetooth	2,4-2,4835GHz	7,8±2dBm(EIRP)
2,4G Wi-Fi	2,4-2,4835GHz	15±2dBm(EIRP)
5G Wi-Fi	5,15-5,35GHz; 5,47-5,725GHz	14±2,5dBm(EIRP)
	5,725-5,85GHz	10,5±2,5dBm(EIRP)
NFC	13,56MHz	42dBuA/m @10m

Italiano

Saudações da OPPO Mobile

Este guia irá mostrar-lhe como utilizar o telefone e as suas funções importantes. Você também pode visitar o site oficial da OPPO para obter mais informações sobre o telefone.

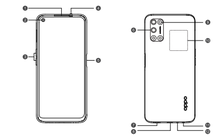

Como Reiniciar o Telephone

Pressione e mantenha apertado o botão Power e o botão Volume Up ao mesmo tempo até que a animação de inicialização OPPO seja exibida para reiniciar o telefone.

Como Transferir Conteúdo Antigo para um Novo Telemóvel

Poderá utilizar o OPPO Clone Phone para transferir facilmente fotografias, vídeos, música, contactos, mensagens, aplicações, etc. do seu telemóvel antigo para o novo.
1. Se tens um telemóvel Android antigo, primeiro procura o código QR abaixo, depois descarrega e instala o Clone Phone, depois abre o Clone Phone no telemóvel novo e no antigo, e segue as instruções no ecrã para completar a operação.

https://i.clonephone.coloros.com/download

2. Se tiver um iPhone antigo, abra o Clone Phone no novo telefone directamente e siga as instruções no ecrã para iniciar sessão na conta iCloud e sincronizar os ficheiros.

Informações sobre acessórios e software

Serão fornecidos os seguintes acessórios de série:
1 telefone, 1 carregador, 1 fone de ouvido, 1 cabo de dados USB, 1 guia de segurança, 1 Guia Rápido, 1 Ferramenta Ejectora SIM, 1 Mala Protectora.
Versão do software: ColorOS V7.1
Para obter as últimas informações sobre acessórios e software, consulte a Declaração de Conformidade (DoC) em www.oppo.com/en/certification.

N-Mark é uma marca comercial ou marca registada da NFC Forum, Inc. nos Estados Unidos da América e em outros países.

Especificações

Produto		CPH2069
Parâmetro do ecrã principal		16,50cm(6,5")
Dimensão		162,0×75,5×8,9(mm)
Bateria		4880mAh/18,88Wh(Min) 5000mAh/19,35Wh(Typ)
Câmara		Câmara traseira quádrupla 12 Mpx + 8 Mpx + 2 Mpx + 2 Mpx Câmara frontal de 8 Mpx.
Temperatura de funcionamento		0°C-35°C
Valores SAR	CE SAR	0,44W/kg(Cabeça) 1,29W/kg(Corpo)

Nota: Os valores SAR acima são os valores mais altos reportados para este dispositivo.

Especificações das Ondas de Rádio		
Rádio	freqüência	Potência de saída
GSM	850MHz	32,8±1dBm
	900MHz	32,8±1dBm
	1800MHz	30±1dBm
	1900MHz	30±1dBm
WCDMA	Band 1	23±1dBm
	Bands 5/8	23,5±1dBm
LTE FDD	Bands 1/3	23±1dBm
	Bands 5/8/20/28	23,5±1dBm
	Band 7	22,5±1dBm
LTE TDD	Bands 38/40/41	23±1dBm
Bluetooth	2,4-2,4835GHz	7,8±2dBm(EIRP)
2,4G Wi-Fi	2,4-2,4835GHz	15±2dBm(EIRP)
5G Wi-Fi	5,15-5,35GHz; 5,47-5,725GHz	14±2,5dBm(EIRP)
	5,725-5,85GHz	10,5±2,5dBm(EIRP)
NFC	13,56MHz	42dBuA/m @10m

Português

Welkom bij OPPO mobile

In deze beknopte handleiding vindt u belangrijke informatie over de functies van de telefoon. Voor meer informatie kunt u altijd terecht op de officiële website van OPPO.

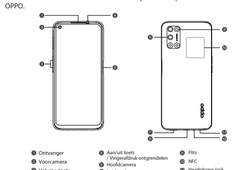

De telefoon opnieuw opstarten

Als u de telefoon opnieuw wilt opstarten, moet u de aan/uit-knop en de knop waarmee u het volume harder kunt zetten, gelijktijdig indrukken tot de OPPO-opstartanimatie op het display verschijnt.

Gegevens overzetten van een oud toestel naar een nieuwe OPPO smartphone

Met OPPO Telefoon klonen zet u gemakkelijk en snel data over van uw oude toestel naar uw nieuwe OPPO smartphone.
1. Android: Als u een oude Android telefoon hebt, scan dan eerst de onderstaande QR-code op uw oude telefoon, download, installeer en open 'Telefoon klonen' op zowel uw oude en nieuwe telefoon en volg de instructies op om uw bestanden over te zetten.

https://i.clonephone.coloros.com/download

2. iPhone: Open als u een oude iPhone hebt direct 'Telefoon klonen' op de nieuwe telefoon en volg de instructies op het scherm om u aan te melden bij uw iCloud-account en de bestanden te synchroniseren.

Informatie over accessoires en software

U krijgt de volgende producten standaard in de doos van de telefoon:
1 telefoon, 1 oplader, 1 set oordoppes, 1 usb-kabel, 1 veiligheidsgids, 1 beknopte handleiding, 1 sim-uitwerpgereedschap en 1 beschermende hoes.
Softwareversie: ColorOS V7.1
Raadpleeg de conformiteitsverklaring (DoC) op www.oppo.com/en/certification voor de meest recente informatie over accessoires en software.

Het N-merk is een handelsmerk of een gedeponeerd handelsmerk van NFC Forum, Inc. in de Verenigde Staten en andere landen.

Specifications

Product		CPH2069
Schermafmetingen		6,5" (16,50cm)
Afmetingen		162,0×75,5×8,9(mm)
Accu		4880mAh/18,88Wh(Min) 5000mAh/19,35Wh(Typ)
Camera		12 Megapixel + 8 Megapixel +2 Megapixel + 2 Megapixel Achtercamera 8 Megapixel Voorcamera
Gebruikstemperatuur		0°C-35°C
Specifieke absorptiesnelheid (SAR)	CE SAR	0,44W/kg(Head) 1,29W/kg(Body)

Opmerking: de SAR-waarden hierboven zijn de maximale waarden die voor dit apparaat zijn gerapporteerd.

Specificaties radiogolven		
Radio	Frequentie	Max. uitgangsvermogen
GSM	850MHz	32,8±1dBm
	900MHz	32,8±1dBm
	1800MHz	30±1dBm
	1900MHz	30±1dBm
WCDMA	Band 1	23±1dBm
	Bands 5/8	23,5±1dBm
LTE FDD	Bands 1/3	23±1dBm
	Bands 5/8/20/28	23,5±1dBm
	Band 7	22,5±1dBm
LTE TDD	Bands 38/40/41	23±1dBm
Bluetooth	2,4-2,4835GHz	7,8±2dBm(EIRP)
2,4G Wi-Fi	2,4-2,4835GHz	15±2dBm(EIRP)
5G Wi-Fi	5,15-5,35GHz; 5,47-5,725GHz	14±2,5dBm(EIRP)
	5,725-5,85GHz	10,5±2,5dBm(EIRP)
NFC	13,56MHz	42dBuA/m @10m

Nederlands